

8 撇步省水一把罩



居家節水達人自檢表

1 節水認標章

- ☐ 龍頭、蓮蓬頭、馬桶、洗衣機，樣樣選用省水標章產品，節水 30%。



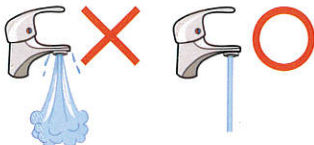
2 洗菜洗碗

- ☐ 果菜、碗盤，盆槽浸洗不沖洗且洗劑適量，乾淨又省水。
- ☐ 解凍食物勿沖水，預先放冷藏，隔夜退冰保鮮又省水。
- ☐ 洗碗機餐具裝滿再開啟，省水兼環保。



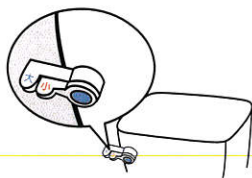
3 洗手洗滌

- ☐ 出水過大設備加裝省水器材配件(如墊片、低流量起波器)，節水 60%。
- ☐ 洗手沾溼即關水，沖完緊閉水龍頭。
- ☐ 漱口以杯裝水，省水又清新。



4 如廁

- ☐ 現有馬桶加裝兩段式沖水器配件，小號如廁用水省一半。
- ☐ 換購新馬桶，選用兩段式馬桶，省水一級棒。



請依據現況逐項檢視居家是否節水，若已做到在 ☐ 打勾 ✓

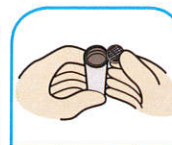


5 沐浴

- ☐ 蓮蓬頭淋浴好舒暢，取代盆浴節水 60%。
- ☐ 關水抹肥皂，沖水再開啟，淋浴時間 5 分鐘恰恰好。
- ☐ 天冷家人洗澡不間斷，毋等熱水省時省錢又省水。
- ☐ 節水墊片速安裝，蓮蓬頭淋浴省水又健康。



1. 取下蓮蓬頭



2. 放入節水墊片



3. 鎖回蓮蓬頭

節水墊片安裝使用說明網址：

<http://www.wra.gov.tw/ct.asp?xitem=42967&ctNode=1924&comefrom=lp>

6 雨水利用

- ☐ 利用屋頂與天溝，收集雨水並貯存作為澆花、洗車或沖廁。

7 洗衣

- ☐ 衣物裝滿再啟動。
- ☐ 按衣物量與髒污程度選擇適當水位與洗程。
- ☐ 較髒衣物先以手工洗滌再放入洗衣機，避免洗衣機 2 次清洗。

8 澆灌洗車

- ☐ 澆水選擇清晨或傍晚，降低蒸發量。
- ☐ 可利用除濕機收集的水、純水機排水，澆花與清潔環境。
- ☐ 洗車以水桶及海棉抹布擦洗。

勾選達 13 項以上，節水達人就是您。

倘 貴戶未達 8 項，代表用水效率不佳。為免水費傷錢包，可洽詢經濟部水利署

02-89415026



經濟部水利署關心您
WATER RESOURCES AGENCY

家戶聰明查漏 3 妙招



您也做得到

請依據現況逐項檢視居家是否節水，若已做到在 ☐ 打勾

第 1 招 查水單水表異常

(1) 水費收據比一比 (查用量是否突增)

- ☐ 當期與前期水單的實際用水度數相減，若成長比例逾 3 成且家中用水人數不變，也未增加新用途，則可能漏水。



(2) 水表指針轉不停 (查漏水異常)

- ☐ 關閉全戶用水設備，觀察水表指針若持續轉動 (或數值增加) 則表示漏水。



機械式水表指針
轉動不停



電子式水表度數
持續增加

第 2 招 查用水設備故障

(1) 水龍頭與蓮蓬頭

- ☐ 設備無法關緊且持續漏水。



水龍頭無法關緊



蓮蓬頭持續滴水

(2) 馬桶 (設備未使用且沖水停止狀態下)

- ☐ 檢視馬桶內的水 (即水封水) 持續晃動或出水不止，則為漏水。
- ☐ 水箱注入染劑，5~10 分鐘後出水口或水封水被染色，則為漏水。



馬桶水箱注入染劑



出水口、水封水
被染色或持續晃動

(3) 管線

- ☐ 牆角壁面持續潮濕現象。

第 3 招 修繕與定期查檢維護

(1) 儘速維修

- ☐ 如有以上故障異常，儘速通知專業水電廠商；修理後應確認設備正常。
- ☐ 室內管線漏水若找不到水電行檢查，自來水公司可受理代檢，用戶可付費委請之。

(2) 定期自主查檢

- ☐ 定期自主查檢水表、用水設備有無異樣或漏水情形。



經濟部水利署 廣告
WATER RESOURCES AGENCY